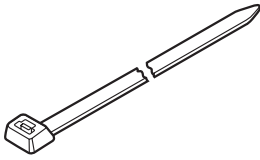


## KBL-10



### Kunststof bundelband

- Eén verpakking van 100 vereist voor ongeveer 30 m leidingwerk
- Lengte: 370 mm
- Temperatuur- en UV-bestendig

**Gebruik ATE-180 op kunststof leidingen**

## GT-66



### Warmtebestendige glasvezeltape

- Voor stalen leidingen of installaties bij temperaturen lager dan 4,4 °C
- Rol van 20 m voor ca. 20 m leiding

**Gebruik ATE-180 op kunststof leidingen**

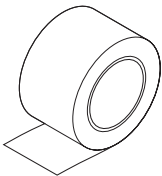
## GS-54



### Glasvezeltape voor de bevestiging van de verwarmingskabel op de leiding

- Voor roestvrijstalen leidingen of installaties bij temperaturen lager dan 4,4 °C
- 16 m per rol, 12 mm breed

## ATE-180

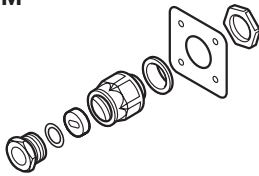


### Ruban adhésif en aluminium

- Thermorésistant
- Disponible en rouleau de 55 m pour env. 50 m de tuyauterie

**Sur les tuyaux en plastique : entourer le ruban chauffant d'adhésif en aluminium sur toute sa longueur**

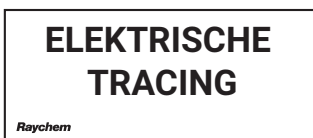
## IEK-20-M



### Isolatie-doorvoerset

- Doorvoeren van de verwarmingskabel bij het gebruik van metalen beplating
- Bestaat uit: metalen bevestigingen, metrische wartel en pakking

## LAB-I-01

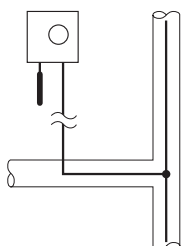


### Waarschuwingsticker

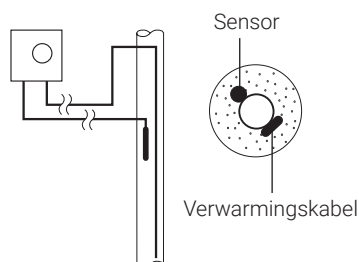
- Moet met intervallen van 5 m op het oppervlak van de isolatie worden aangebracht

## SPECIALE INSTALLATIE-INSTRUCTIES

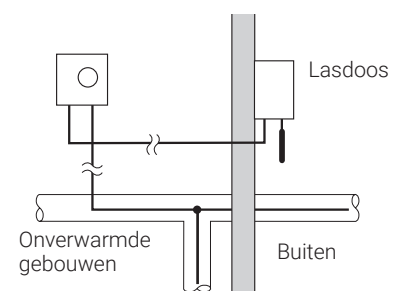
### Plaatsing van sensor



**Omgevingssensor**



**Bevestig de leidingsensor op de leiding (bijvoorbeeld met aluminiumtape)**



**Plaats de sensor altijd in het koudste deel van de installatie**